





















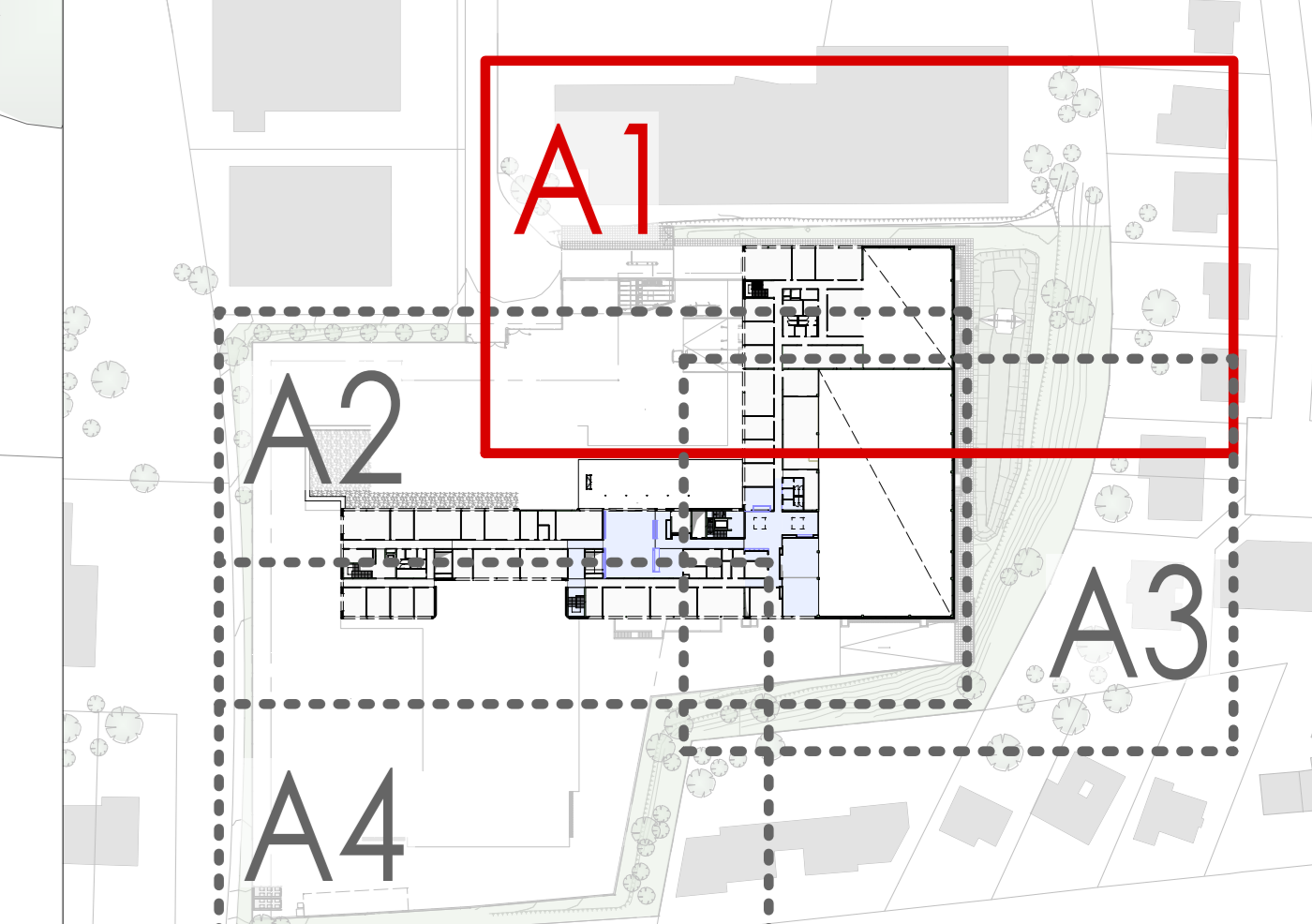
PLANLEGENDE

	ABBRICH		BRANDWAND 90min.
	STAHLBETON, ORTBETON		BRANDSCHÜTT 90min.
	STAHLBETON, PREMUR		BRANDSCHÜTT 60min.
	TROCKENBAU		BRANDSCHÜTT 30min.
	DÄMMUNG WEICH		BRANDSCHÜTT 30min.
	DÄMMUNG HART		VERGLASUNG ODER VORHANG 60min.
	HARTSCHAUM-DÄMMUNG		FLUCHTWEG
	DECKENHÖRCHENBÜCHSEL		GRUNDSTÜCKSGRENZE
	AUSLAUFKORB ODER DECKE		BAUFEHL LAUF PA

[illegible]

Ü	= ÜBER	98	= DICHTRITZ
OK	= OBERKANTE	98 Qalight	= 98 MIT GLATTER SCHÜLLUNG
UK	= UNTERKANTE	98 Qalight	= 98 MIT BREITERSCHÜLLUNG
FB	= FÜHRBRODCHEN	98 QS1	= 98 FÜR VERPUTZTE WÄNDE
FB	= FÜHRBRODCHEN		DECKENREIBCHE MIT ABHANGDECKEN
RD	= RICHDECKE	98 QS2	= 98 FÜR SCHWARZE KELLERWÄNDE
FD	= FÜHRDECKE		

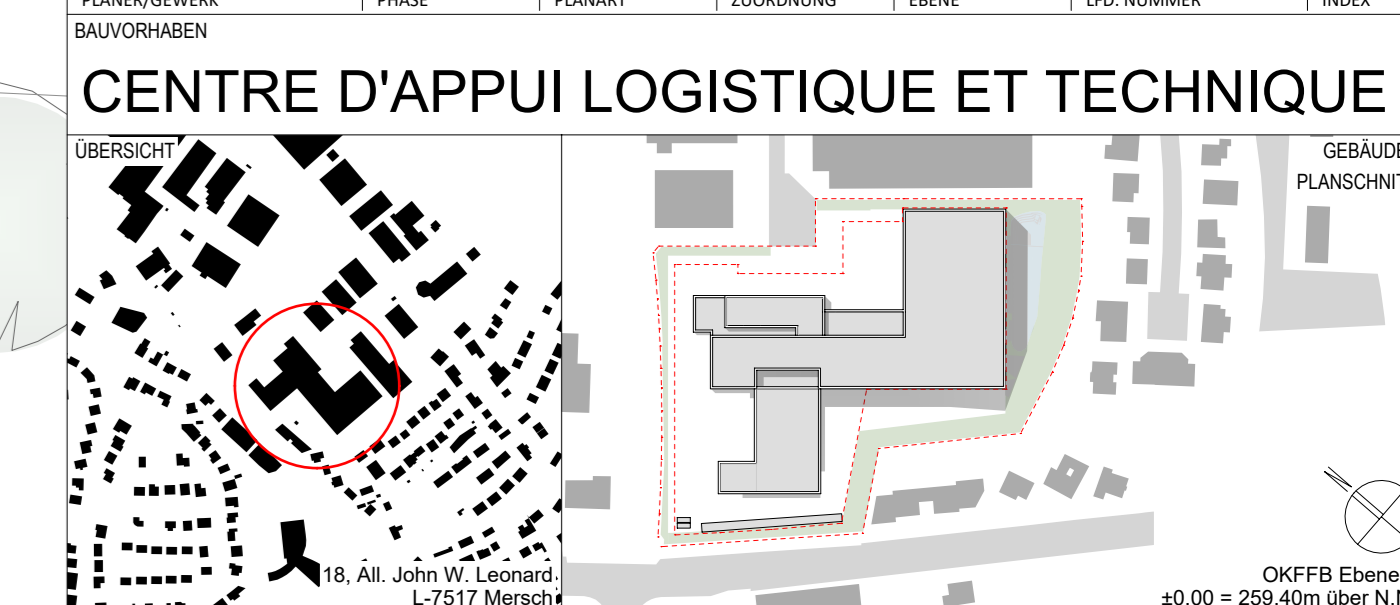
CE PLAN EST LA PROPRIÉTÉ EXCLUSIVE DE HOLWECK BINGEN ARCHITECTES, IL NE PEUT ÊTRE DIVULGUÉ NI EXPLOITÉ SANS NOTRE ACCORD ÉCRIT, NI LE DESTINAIRE, NI DES TIERS NE SONT AUTORISÉS À Y APPORTER DES CHANGEMENTS OU À L'UTILISER D'UNE FAÇON ABUSIVE.



CE PLAN EST LA PROPRIÉTÉ EXCLUSIVE DE HOLWECK BINGEN ARCHITECTES; IL NE PEUT ÊTRE DIVULGUÉ NI EXPLOITÉ SANS NOTRE ACCORD ÉCRIT, NI LE DESTINAIRE, NI DES TIERS NE SONT AUTORISÉS À Y APPORTER DES CHANGEMENTS OU À L'UTILISATEUR D'UNE FAÇON ABUSIVE

[illegible]

A R C H _ P 4 _ G R _ X X _ E 1 _ 1 1 2 _ 0 0



CORPS GRAND-DUCAL INCENDIE & SECOURS

[illegible]